

ภัยแล้ง

มารู้จักภัยแล้งกันเถอะ...

ภัยภัยแล้ง : ความแห้งแล้งของลมฟ้าอากาศ อันเกิดจากการที่มีฝนน้อยกว่าปกติ หรือฝนไม่ตกต้องตามฤดูกาลเป็นระยะเวลานานกว่าปกติ และครอบคลุมพื้นที่บริเวณกว้าง ทำให้เกิดการขาดแคลนน้ำดื่ม น้ำใช้ พืชพันธุ์ไม้ต่าง ๆ ขาดน้ำ ทำให้ไม่เจริญเติบโตตามปกติ เกิดความเสียหายและความอดอยากทั่วไป ความแห้งแล้งเป็นภัยธรรมชาติประเภทหนึ่ง ที่เกิดขึ้นเป็นประจำทุกปี



ปัญหาภัยแล้ง


1. การขาดแคลนน้ำอุปโภค บริโภค
2. ผลผลิตทางการเกษตรลดลง ไม่เพียงพอต่อการบริโภค ทำให้สินค้าบางอย่างขาดแคลนทำให้ราคาสินค้าขึ้นสูงขึ้น
3. รัฐต้องสูญเสียงบประมาณช่วยเหลือผู้ประสบภัยแล้งปีหนึ่ง ๆ เป็นจำนวนมาก
4. ประชาชนไม่มีงานทำ ต้องอพยพเข้ามาทำงานในเมืองใหญ่ ทำให้เกิดปัญหาด้านเศรษฐกิจและสังคม
5. การระเหยของน้ำจากพื้นดิน มีผลกระทบทำให้พื้นดินขาดน้ำ พืชอาจล้มตายและผลผลิตลดลงได้
6. การประกอบการค้าด้านอุตสาหกรรมต้องหยุดชะงักเพราะขาดแคลนน้ำที่ใช้ในการผลิตพลังงาน

เมื่อเกิดไฟไหม้เราทำอย่างไร ?


เมื่อเกิดไฟไหม้รายละเอียดที่สามารถดูไปได้ให้รีบดับทันทีโดยใช้น้ำดับ หรือใช้น้ำยาเคมีดับเพลิงที่ทางองค์การบริหารส่วนตำบลหนองชัยศรีติดตั้งไว้

ถ้าเป็นไฟรายใหญ่ ไม่สามารถดับได้ ให้แจ้งงานป้องกันและบรรเทาสาธารณภัยโดยด่วน

การใช้น้ำยาเคมีดับเพลิง



การป้องกัน และระงับอัคคีภัย ภัยแล้ง



เกิดเพลิงไหม้

แจ้ง 044-666-975
งานป้องกันและบรรเทาสาธารณภัย
องค์การบริหารส่วนตำบลหนองชัยศรี
ตลอด 24 ชั่วโมง


การป้องกันอัคคีภัย

ความเสียหายที่เกิดจากอัคคีภัย เป็นการยากที่จะควบคุมและป้องกันมิให้เกิดอัคคีภัยขึ้นได้อย่างเด็ดขาด และเสมอไป เพราะเปรียบเสมือน “ศัตรูที่ไม่รู้จักหลับ” และความประมาทเลินเล่อของผู้ประกอบกิจการเป็นจำนวนมากยอม “ไม่มีวันใดก็วันหนึ่ง” จึงควรที่จะต้องช่วยกันป้องกันอัคคีภัย

ในการป้องกันกันอัคคีภัยจะมีสิ่งที่ควรปฏิบัติเฉพาะเรื่องเฉพาะอย่างอีกมากมาย แต่ก็มีหลักการง่ายๆ ในการป้องกัน ๕ ประการ คือ

๑. การจัดระเบียบเรียบร้อยภายในและภายนอกอาคาร ให้ดี เช่น การจัดสิ่งรกรุงรังภายในอาคาร บ้านเรือนให้หมด เก็บรักษาสีที่อาจจะเกิดอัคคีภัยได้ง่ายไว้ให้เป็นสัดส่วน เช่น กระดาษ เศษไม้ ผู้ ฯลฯ อย่างกองไว้ในบ้านหรือใกล้บ้านเป็นอันขาด

๒. การตรวจตราซ่อมบำรุงบรรดาลีที่นำมาใช้ในครัวเรือน เช่น สายไฟฟ้า ให้ตรวจดูสายไฟฟ้าภายในบ้านหากชำรุดหรือหมดสภาพ ขอให้เปลี่ยนสายไฟฟ้าใหม่ให้เหมาะสมกับการใช้ไฟฟ้าในอาคารบ้านเรือนของท่านเองอย่าให้เข้าสู่ภาชิตที่ว่า “เสียน้อยเสียยาก เสียมากเสียง่าย”



๓. อย่าฝ่าฝืนข้อห้ามที่จัดสำนักพิงระวัง เช่น

- อย่าปล่อยให้เด็กเล่นไฟ
- อย่าจุกจุกเตียนบุษบาพระทั้งไว้
- อย่าวางกัณบุหรืที่ขอบจานเขียนหรื หรือขยั้ต้บไม่หมต

- อย่าใช้เครื่องต้มน้ำไฟฟ้าแล้วเสียบปลั๊กจนน้ำแห้ง

- อย่าหมกเศษผ้าซีวีว วางไม่กวาดดอกหญ้า หรือชุกกระดากะไวหลังตู้เย็น

- อย่าจุกจุกหรือเผาขยะมูลฝอย หญ้าแห้ง โดยไม่มีคนดูแล

- อย่าเสียบปลั๊กไฟฟ้าทิ้งไว้

๔. ความร่วมมือที่ดีจะต้องปฏิบัติตามคำแนะนำที่เจ้าหน้าที่ดับเพลิงได้ให้ไว้ และปฏิบัติไว้เพื่อความปลอดภัย จากงานป้องกันและบรรเทาสาธารณภัยองค์การบริหารส่วนตำบลหนองชัยศรี

๕. ประการสุดท้าย จะต้องมีส่วนเตรียมไว้สำหรับสาธารณเพื่อให้อาคารเป็ยกลุ่มก่อนไฟจะมาถึง เตรียมทรายและถังดับเพลิงเคมีไว้ให้ถูกที่ถูกทางสำหรับดับเพลิงขั้นต้น และต้องรู้จักการใช้เครื่องดับเพลิงด้วย



กรณีเกิดเหตุเพลิงไหม้

เพื่อช่วยเหลือตนเอง เมื่อเกิดเพลิงไหม้ในอาคารบ้านเรือน และตึกแถว

๑. ความคุมสติให้ได้ อย่าตื่นตื่นตกใจ
๒. ดึงอุปกรณ์แจ้งเหตุด้วยมือในบริเวณใกล้เคียง ถ้ามี
๓. ถ้าเพลิงมีขนาดเล็ก พอที่จะดับเพลิงเองได้ให้ใช้ถังดับเพลิงเพื่อดับไฟ
๔. หากไม่สามารถดับเพลิงได้ ให้รีบอพยพหนีออกจากพื้นที่ทันที และให้ปิดประตูห้องที่เกิดเพลิงไหม้
๕. การหนีไฟให้ใช้บันไดเท่านั้นอย่าใช้ลิฟต์เด็ดขาด
๖. หากบริเวณเส้นทางหนีไฟมีควันให้ก้มลงหมอบราบและคาบไปบนพื้น
๗. ในกรณีไฟไหม้เชื้อที่สวมใส่ ให้หยุดนิ่งล้มตัวลงและนอนกับพื้นใช้มือ ๒ ข้าง ปิดหน้าและแขนบนลำตัวกลิ้งตัวทับไฟกลับไปกลับมจนจนกระทั่งเปลวไฟมอดดับ
๘. หากต้องผ่านประตูใดๆ ก่อนเปิดประตู ให้ใช้มือแตะบานประตูหรือมือจับถ้ารู้สึกร้อน หรือมีควันลอดออกมาห้ามเปิดประตูเด็ดขาด
๙. หากติดอยู่ภายในอาคาร ให้ใช้ผ้าชุบน้ำอุดตามช่องว่างรอบประตูและหน้าต่าง หรือเปิดหน้าต่างด้านนอกอาคารและใช้ผ้าไปก้ไปมาหรือไฟฉาย
๑๐. ไม่ควรรอกลับเข้าไปในอาคารอีก ให้แจ้งเจ้าหน้าที่ดับเพลิงทราบ เพื่อช่วยเหลือ